



One Step Urintest for hCG Cat. No. W1 - MII

Wondfo One Step hCG urintest er en rask graviditetstest som du lett kan utføre selv. Testen registrerer forekomsten av humant choriongonadotropin ("hCG"), som finnes i urinen veldig tidlig under graviditeten. Kun for in-vitro selvtestning, og for utvortes bruk.

HVORDAN VIRKER TESTEN?

Humant choriongonadotropin (hCG), er et hormon som kort etter befruktning begynner og produseres av den voksende morkaken, og som utskilles i urinen. Graviditetstesten inneholder antistoffer som reagerer spesifikt med dette hormonet. Når urinprøven tilføres til en stavtest, gjør kapillæraktivitet at prøven når testsonen i membranet, og danner en farget strek. Fravær av denne fargede streken kan indikere et negativt resultat. Som en kontroll, vises en farget strek i kontrollsonen hvis testen er korrekt utført.

PAKKENS INNHOLD

1. En foliepose som inneholder en reagerende stavtest og en fuktoppsugende pose. Den fuktoppsugende posen er kun for oppbevaring, og brukes ikke når testen utføres.
2. Bruksanvisning med instruksjoner for bruk.

HVA BEHØVER DU MER?

1. En ren, tørr, plast- eller glassbeholder for å oppsamle en urinprøve.
2. Tidtaker (klokke eller stoppeklokke).

VIKTIG INFORMASJON

1. Dette testsettet er kun for utvortes bruk. Må ikke svelges.
2. Kastes etter bruk. Stavtesten kan ikke brukes mer enn én gang.
3. Ikke bruk testsettet etter at utløpsdato er passert.
4. Ikke bruk testsettet hvis folieposen er skadet eller forseglingen er ødelagt.
5. Oppbevares utilgjengelig for barn.

OPPBEVARING OG HOLDBARHET

1. Oppbevares ved 4°C - 30°C i den forseglede folieposen frem til utløpsdato.
2. Oppbevares beskyttet mot direkte sollys, fukt og hete.
3. MÅ IKKE FRYSES.
4. Folieforpakningen bør ikke åpnes før du er klar til å utføre testen.

NÅR KAN TESTEN UTFØRES?

For graviditetstestning kan du når som helst oppsamle en urinprøve, men den første morgenurinen er optimal, da den har den høyeste konsentrasjonen av hCG.

HVORDAN UTFØRES TESTEN?

1. Start med å åpne folieforpakningen, og ta ut teststaven ved å rive langs med hakket.
2. Hold om testens ende med den ene hånd, og bruk den andre til å ta hetten av, sånn at oppsugingsdelen ses.
3. Hold testen sånn at oppsugingsdelen peker ned, og hold den i urinstrålen i minst 10 sekunder, sånn at den blir fuktet tilstrekkelig. **Vær nøye med at urinstrålen ikke treffer ovenfor pilen.** Alternativt kan du oppsamle en urinprøve i en ren beholder og dyppe halve oppsugingsdelen ned i urinen i minst 10 sekunder.
4. Sett så hetten på testen igjen og vent til det vises fargede streker. Positive resultat kan ses så tidlig som etter 1 minutt. Dog bør man gi testen den fulle reaksjonstid på 3 minutter for å bekrefte et negativt resultat. **Ikke avles resultatet etter 5 minutter.**



HVORDAN TOLKES RESULTATENE?

Negativ (ikke gravid):

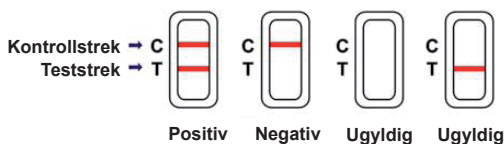
Kun en farget strek vises i kontrollsonen. Ingen strek vises i testsonen. Dette indikerer at ingen graviditet kunne påvises.

Positiv (gravid):

Tydlige fargede streker vises i kontroll- og testsoner. Det indikerer at du er gravid. Styrken på fargen kan variere, siden konsentrasjonen av hCG kan skifte i graviditetens forskjellige faser.

Ugyldig:

Ingen streker ses i det hele tatt, eller det vises kun en strek i testsonen, men ingen strek i kontrollsonen. Gjør en ny test med et nytt testsett. Hvis denne testen også feiler; ta kontakt med forhandleren eller butikken der du kjøpte produktet, og oppgi testens LOT nummer. **NB! Hvis fargen i testsonen er svak, anbefales at en ny test utføres om 48 timer.**



HVA DU SKAL GJØRE NÅR DU KJENNER RESULTATET

HVIS RESULTATET ER POSITIVT (TO STREKER)

Ta kontakt med lege, som etter vurdering av kliniske og laborative undersøkelser kan bekrefte din graviditet. Ved enkelte tilstander kan testen vise falske positive resultater. Du får også videre informasjon og rådgivning om hvordan du skal forholde deg til graviditet.

Se også 'Begrensninger'

HVIS RESULTATET ER NEGATIVT (EN STREK)

Har du anledning til å tro at du er gravid (det vil si at menstruasjonen har uteblitt), kan du utføre en ny test om noen dager. Er resultatet da fortsatt negativt bør du kontakte lege.

Se også 'Begrensninger'.

BEGRENSNINGER

1. Som med hvilken som helst diagnostisk test, bør en bekreftet graviditetsdiagnose kun gis av medisinsk kompetent personale, etter vurdering av kliniske og laborative undersøkelser.
2. Hvis en urinprøve er for utvannet (det vil si lav spesifikk gravitasjon) inneholder den kanskje ikke et representativt nivå av hCG. Mistenkes likevel graviditet, bør man vente 48 timer før en ny test utføres med en ny urinprøve.
3. Lav konsentrasjon av hCG kan, i en meget tidlig fase av graviditeten, medføre negative resultater. I sånne tilfeller bør en ny test utføres etter 48 timer, der en ny urinprøve brukes.
4. Noen få andre tilstander enn graviditet kan forårsake økede nivåer av hCG. Derfor bør man ikke bruke påvisningen av hCG i urinen som en måte å diagnostisere graviditet hvis ikke disse tilstander først er eliminerte.
5. Det er ikke mulig å se forskjell på en normal graviditet og en ektopisk graviditet kun basert på hCG. Spontanaborter kan også medføre forvirring ved tolkningen av testresultater.
6. Sterilitetsbehandlinger som baseres på hCG kan medføre falske resultater. Hør med legen din.










FORVENTEDE RESULTATER

Negative resultater forventes og kunne ses hos friske ikke-gravide kvinner og friske menn. Selv om tidlige hCG nivåer hos gravide kvinner kan variere, er det mulig med One Step hCG Urintest å registrere graviditet så tidlig som 1 dag etter uteblitt menstruasjon.

SPØRSMÅL & SVAR

1. **Det er stor fargeforskjell mellom kontrollstreken på to tester. Er dette noe å bry seg om?** Nei. Variasjoner i kontrollstrekens farge vil ikke påvirke testresultatet.
2. **Kan testresultatene avleses etter mer enn fem minutter?** Nei. Testresultatene må avleses innen 5 minutter. Selv om et positivt resultat ikke bør forandres på flere dager, kan et negativt resultat endres til et falskt positivt i løpet av noen minutter etter avlesningstidens slutt. Det beste er alltid å avlese resultatet ved testtidens 5 minutter, og deretter kaste testen; dette for å unngå forvirring.
3. **En rosa bakgrunnsfarge og vannrette streker kunne ses i resultatområdet under testtiden. Er dette noe å bry seg om?** Nei. Hver urinprøve kan variere i dens kjemiske struktur, og også i den omgivende luftfuktigheten i rommet. Sånne variasjoner i de fysiske betingelsene kan medføre små vannrette streker og/eller rosafarget bakgrunnsfarge, men vil ikke påvirke testresultatet. Så lenge kontrollstreken vises innen fem minutter, så virker testen som den skal.

FORKLARING TIL SYMBOLER PÅ FORPAKNINGEN

	Beskytt mot sollys		Produsent
	Oppbevares ved 4 til 30°C		Autorisert representant i EU
	Oppvares tørt		OBS! Les bruksanvisningen for korrekt bruk
	Er ikke til gjenbruk		Utløpsdato
	Bare til in vitro-diagnostikk		

Produsent:
Guangzhou Wondfo Biotech Co., Ltd.
No.8, Lizhishan Road, Science City, Luogang District
510663 Guangzhou
P.R. China
TFN: 0086-20-8711-1194
FAX: 0086-20-8711-1434
Webbsida: www.wondfo.com.cn
E-mail: sales@wondfo.com.cn

Autorisert representant:
Qarad b.v.b.a.
Cipalstraat 3
B-2440 Geel, Belgium



0537